
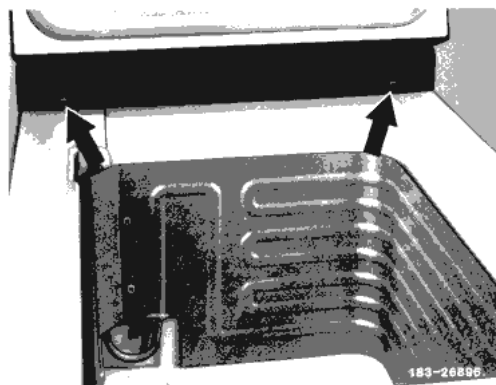


Kühlbox ausgebaut

1 4 Schrauben (Pfeile) für Abdeckung des Aggregate-
raumes lösen.




2 Beide Flachstecker vom Sicherungsautomat (13)
abziehen.

3 Beide Clipse herausdrücken und abnehmen.

4 Sicherungsautomat ausbauen.

5 Einbauen in umgekehrter Reihenfolge.

6 Spannungsversorgung prüfen (86–020,
Abschnitt A).



86.1–017/1